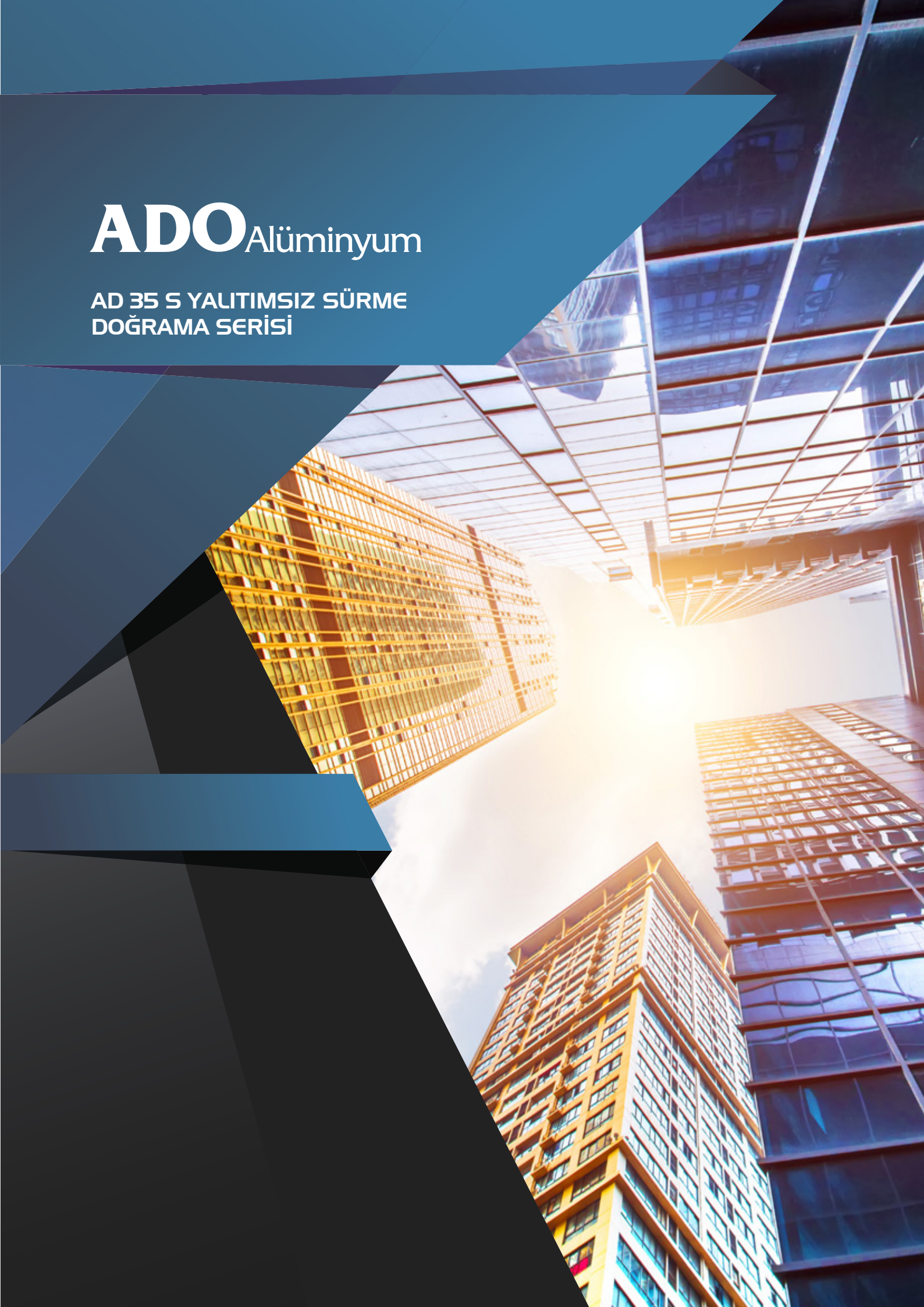


# ADO Alüminyum

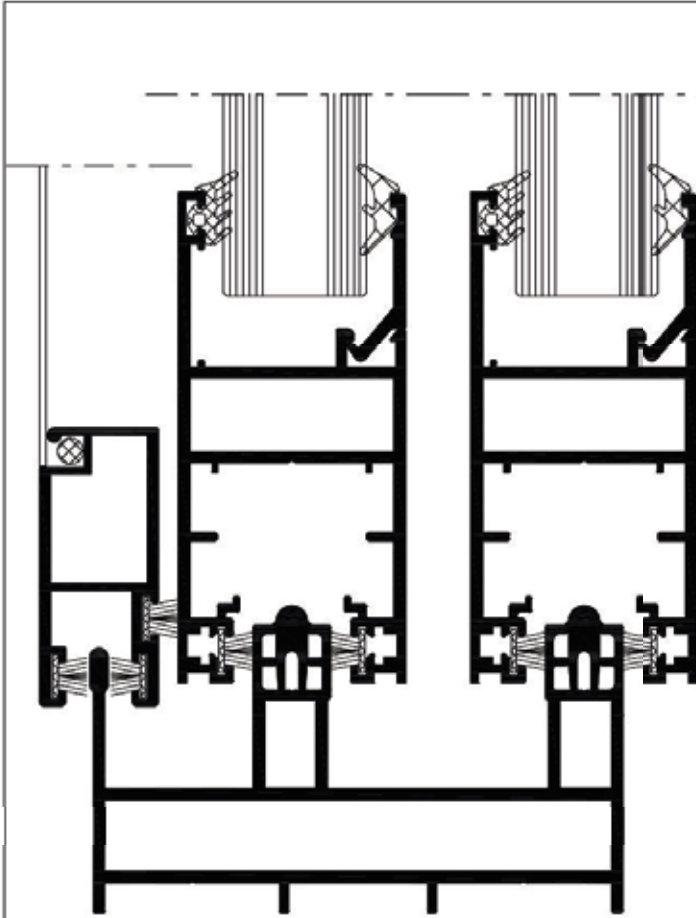
AD 35 S YALITIMSIZ SÜRME  
DOĞRAMA SERİSİ





**ADO** Alüminyum

**AD 35 S YALITIMSIZ SÜRME DOĞRAMA SİSTEMİ**



Alüminyum profiller AIMgSi 0,5 - F22 alaşımından ve 12020 standartlarına göre üretilir.

**Fiziksel Özellikler :**

1- Yoğunluk	: 2,71 gr /cm <sup>3</sup>
2- Elastisite Modülü	: 70 kN /mm <sup>2</sup>
3- Direnç	: 20° 33 n Ω .m
4- Erime Noktası	: 600 - 655 °
5 - Genleşme Katsayısı	: 20 - 100° C μ °C

**Mekanik Özellikler :**

1- Elastisite Limiti	: 190 MPa
2 - Kopma Dayanıklılığı	: 220 MPa
3- Sertlik	: 67 Brinell
4- Uzama	: % 10

**SİSTEM BİLGİLERİ :**

Yapılabilir Sürme doğrama tipleri: 2 ve 4 kanatlı Sürme doğrama yapılabilir.

Fitul : Tüm fitiller EPDM dir.

Kullanılabilir Cam Kalınlığı : Maksimum 22 mm ısıcam kullanım imkanı sunmaktadır.

Derinlik: standart kasa derinliği 81,6 mm olup, kanat derinliği ise 35 mm dir.

Et kalınlığı: 1,8 mm dir.













Su Tahliye : Bütün profiller su tahliye sistemine sahiptir.

Ray:Alüminyum ve paslanmaz olarak alternatifli dizayn edilmiştir.

Aksesuar : Anahtarlı- anahtarsız gömme veya ispanyolet kol, Pvc doğrama kanallı adaptör ile pvc doğrama aksesuarları kullanılabilir.









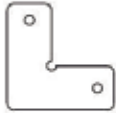



Bağlantılar : Kasa ve kanat köşe birleşimleri, pres köşe takoz bağlantıları kullanılarak preslenir.

## AD 35 S YALITIMSIZ SÜRME DOĞRAMA SİSTEMİ AKSESUARLARI

No:	Şekli	Kod	Adı	Koli Miktarı (MT)
1		ADO - A - 03 020.001.001.03	DIŞ CAM FİTİLİ	267 MT
2		ADO - A - 05 020.002.001.03	ÇITA FİTİLİ	197 MT
3		ADO - A - 06 020.002.002.03	ÇITA FİTİLİ	164 MT
4		ADO - A - 07 020.002.003.03	İÇ CAM FİTİLİ	197 MT
5		ADO - A - 08 020.002.004.03	İÇ CAM FİTİLİ	255 MT
6		ADO - A - 09 020.002.005.03	İÇ CAM FİTİLİ	240 MT
7		ADO - A - 22 020.011.001.03	KASA FİTİLİ	444 MT
8		ADO - A - 27 020.011.002.03	KENET FİTİLİ	706 MT
9		A - 55S -01 019.001.003.14	KİL FİTİL (FİNLİ) (67x650)	1000 MT
10		A - 55S -23 019.001.001.14	KİL FİTİL (FİNSİZ) (67x650)	1000 MT
11		A - 55S -17 016.001.001.0R	SİNEKLİK FİTİLİ	100 MT
12		A - 55S -03 017.006.001.0R	ORTA KANAT DIŞ KAPAĞI	

"R" yerine; Siyah için 3, Beyaz için 1 yazınız.

**AD 35 S YALITIMSIZ SÜRME DOĞRAMA SİSTEMİ AKSESUARLARI**

No:	Şekli	Kod	Adı
13		A - 55S -10 020.016.002.03	TİTREŞİM ALICI EPDM FİTİL
14		A - 55S -11 017.007.001.0R	TOZLUK (YALITIMSIZ)
15		017.005.002.0R	DÖRT KANATLI SÜRME ADAPTÖR KAPAĞI
16		018.002.004.00	SÜRME RULMAN
17		A - 55S -14 002.006.00x.xx	İSPANYOLET KOL
18		A - 55S -15 013.003.001.00	KARŞILIK
19		A - 55S -16-00 010.001.00x.00	İSPANYOLET
20		005.002.012.00	KÇŞE GÖNYE
21		005.002.003.00	SAC KÖŞE GÖNYE 45x18,7
22		A - 55S -20 34018-18480	SİNEKLİK RULMANI
23		A - 55S -18 016.002.00x.03	SİNEKLİK TELİ
24		A - 55S -19 34018-18441	SİNEKLİK KÖŞE TAKOZU

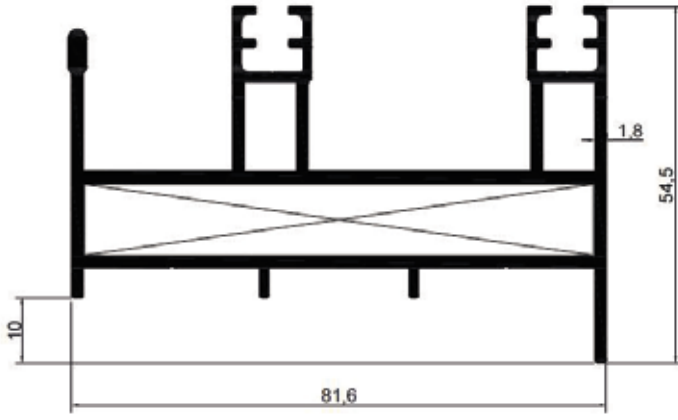
"R" yerine; Siyah için 3, Beyaz için 1 yazınız.

## AD 35 S YALITIMSIZ SÜRME DOĞRAMA SİSTEMİ AKSESUARLARI

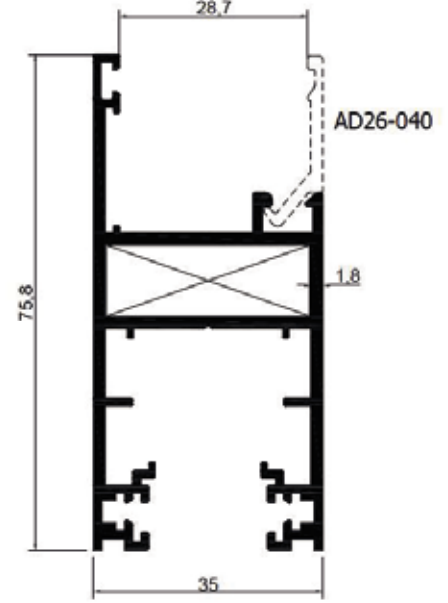
No:	Şekli	Kod	Adı		
25		008.006.001.0R	ANAHTARLI GÖMME KOL		 
26		008.006.002.0R	ANAHTARSIZ GÖMME KİLİT		
27		008.006.005.0R	GÖMME TUTAMAK (30mmx102mm)		
28		008.006.00X.00	GÖMME KİLİT DİLİ		
29		018.006.001.00	GÖMME KİLİT KARŞILIĞI		
30		A - 55S -21 017.004.001.0R	SU TAHLİYE KAPAĞI		
31		G - 55S -0X	HAVUZ KİLİT DİLİ	(Sipariş açılmadan önce stok bilgisi alınmalı.)	
32		G - 55S -02	ANAHTARLI GÖMME KOL	(Sipariş açılmadan önce stok bilgisi alınmalı.)	
33		G - 55S -03	ANAHTARSIZ GÖMME KOL	(Sipariş açılmadan önce stok bilgisi alınmalı.)	
34		G - 55S -04	GÖMME TUTAMAK	(Sipariş açılmadan önce stok bilgisi alınmalı.)	
35		G - 55S -05	GÖMME KİLİT KARŞILIĞI	(Sipariş açılmadan önce stok bilgisi alınmalı.)	
36		A - 55S -12 005.009.001.00	PASLANMAZ RAY uzunluk:3000mm		

"R" yerine; Siyah için 3, Beyaz için 1, Koyu Kahve için 10, Açık Kahve için 11 yazınız.

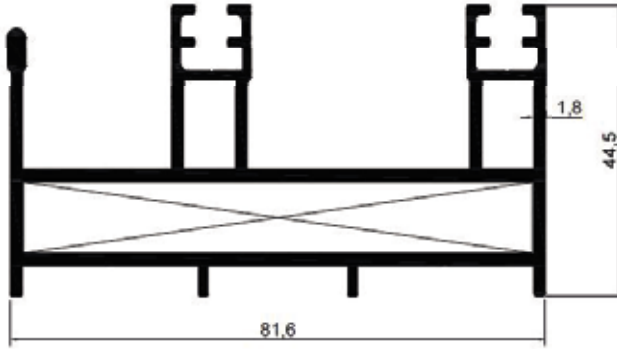
AD 35 S YALITIMSIZ SÜRME DOĞRAMA SİSTEMİ



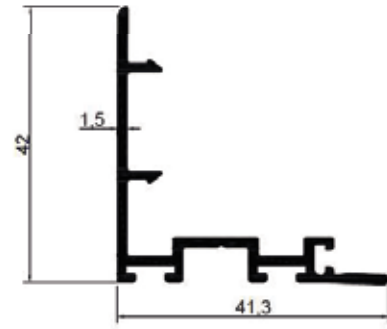
AD26-034  
PERVAZLI KASA PROFİLİ  
1,724 Kg/m



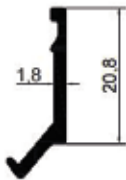
AD26-035  
KANAT PROFİLİ  
1,201 Kg/m



AD26-039  
KASA PROFİLİ  
1,675 Kg/m



AD26-036  
KENET PROFİLİ  
0,453 Kg/m



AD26-040  
ISICAM ÇITA PROFİLİ  
0,149 Kg/m



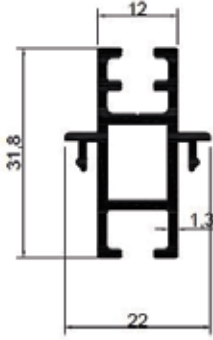
AD26-016  
RAY PROFİLİ  
0,125 Kg/m



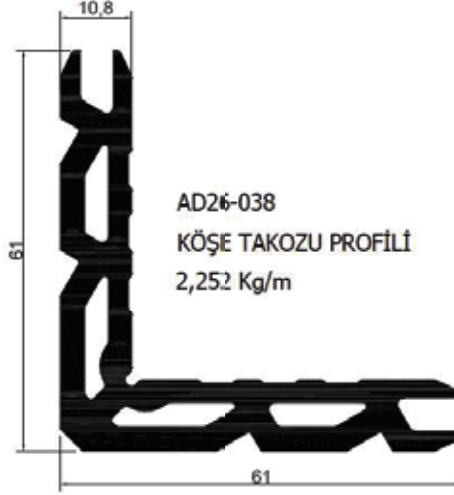
AD26-027  
İSPANYOLET ADAPTÖR PROFİLİ  
0,203 Kg/m

Uyar: Profil ağırlıklarımız teorik olup; teslim anındaki tartımız geçerlidir.

## AD 35 S YALITIMSIZ SÜRME DOĞRAMA SİSTEMİ



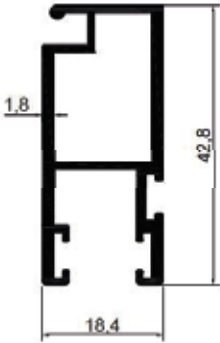
AD26-017  
DÖRTLÜ KANAT ADAPTÖRÜ  
0,413 Kg/m



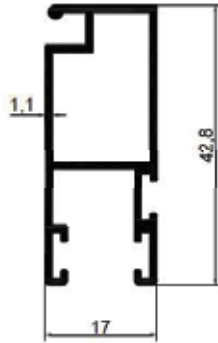
AD26-038  
KÖŞE TAKOZU PROFİLİ  
2,252 Kg/m

AD26-038 ( 2,252 Kg/m )

Kullanılan Prf.	Kesim Ölçüsü
AD26-034	77,6 mm
AD26-039	
AD26-035	31,0 mm



AD16-055  
SİNEKLİK PROFİLİ  
0,566 Kg/m



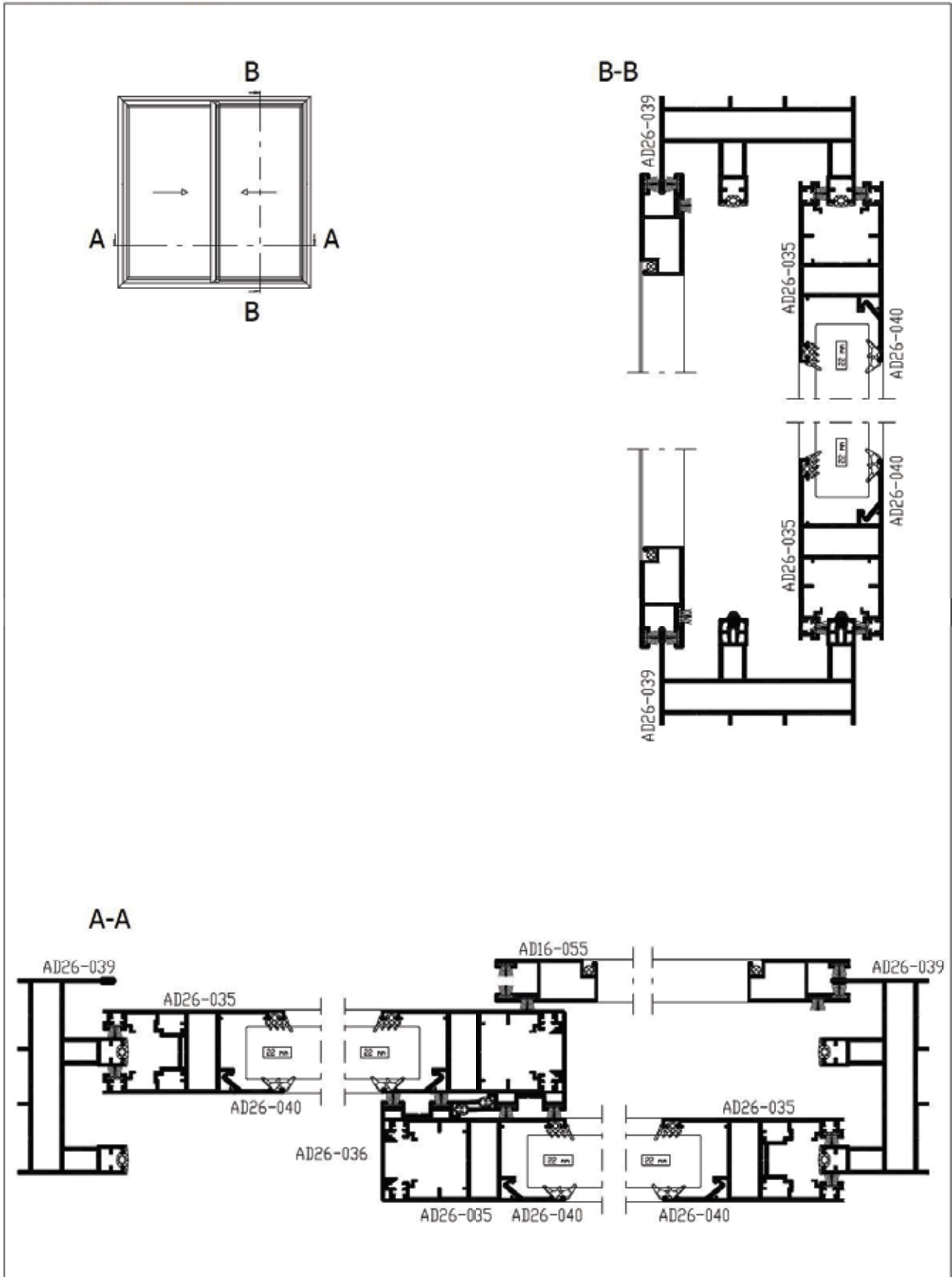
AD16-005  
SİNEKLİK PROFİLİ  
0,419 Kg/m

CAM KALINLIĞI	DIŞ CAM FİTİLİ	İÇ CAM FİTİLİ
19 MM	ADO -A - 03 020.001.001.03	ADO -A - 05 020.002.001.03
20 MM	ADO -A - 03 020.001.001.03	ADO -A - 06 020.002.002.03
21 MM	ADO -A - 03 020.001.001.03	ADO -A - 07 020.002.003.03
22 MM	ADO -A - 03 020.001.001.03	ADO -A - 09 020.002.005.03

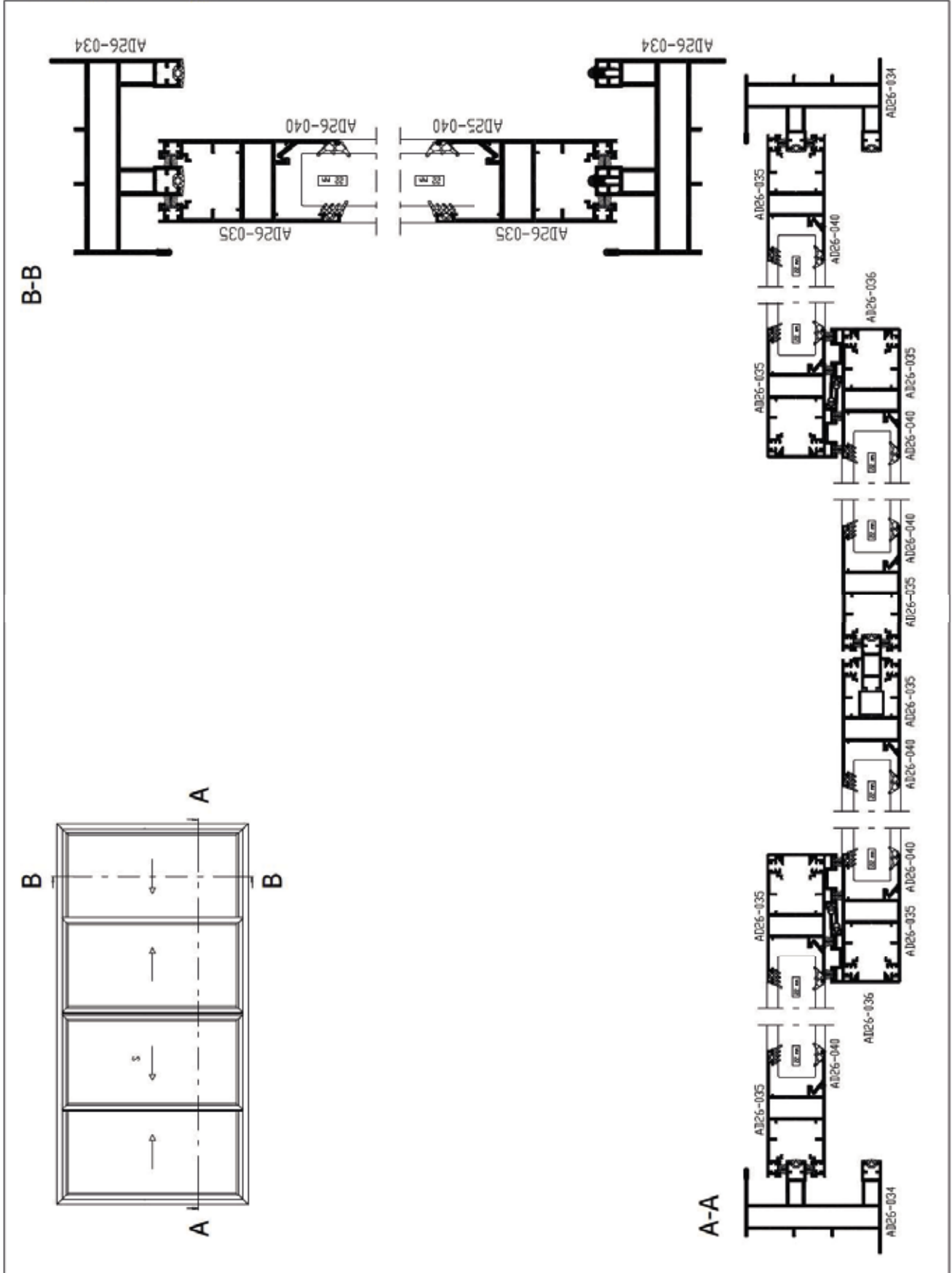
*Uyan: Profil ağırlıklarımız teorik olup; teslim anındaki tartımız geçerlidir.*



## AD 35 S YALITIMSIZ SÜRME DOĞRAMA SİSTEMİ



AD 35 S YALITIMSIZ SÜRME DOĞRAMA SİSTEMİ





**ADO** Alüminyum

# ADO Alüminyum

[www.adoaluminyum.com.tr](http://www.adoaluminyum.com.tr)

## FABRİKA

Antalya Organize Sanayi Bölgesi 2.Kısım Mah. 21.Cadde No:3 07040 Döşemealtı / ANTALYA  
Tel : +90 242 236 40 00 · Faks : +90 242 236 40 90 · Email : [info@adoaluminyum.com.tr](mailto:info@adoaluminyum.com.tr)